

## Karte online aufladen

Bedienungsanleitung

### Einleitung

Sie können Ihre Karte für das bargeldlose Zahlungssystem in den Mitarbeiterrestaurants auch „online“ aufwerten. Ohne Bargeld oder EC-Karte. Ganz bequem mit dem PC.

Im Grunde genommen funktioniert es ganz einfach:

- Sie melden sich mit der Konzern-ID von Evonik und dem Windows-Passwort an.
- Beim ersten Mal tragen Sie die Nummer Ihres Mitarbeiterausweises und Ihre Bankverbindung ein („Mein Profil“).
- Im folgenden bestimmen Sie am PC jeweils nur noch den Aufladebetrag und erteilen entsprechend Lastschrift-Aufträge („Aufladen“).
- Im Eingang des Mitarbeiterrestaurants stecken Sie dann Ihre Karte in den Online-Aufwerter. Hier wird der Betrag auf Ihre Karte geladen.

Mit der Anwendung „Karte online aufladen“ sehen Sie aber auch Ihr aktuelles Kartenguthaben. Und alle Vorgänge in den letzten 90 Tagen.

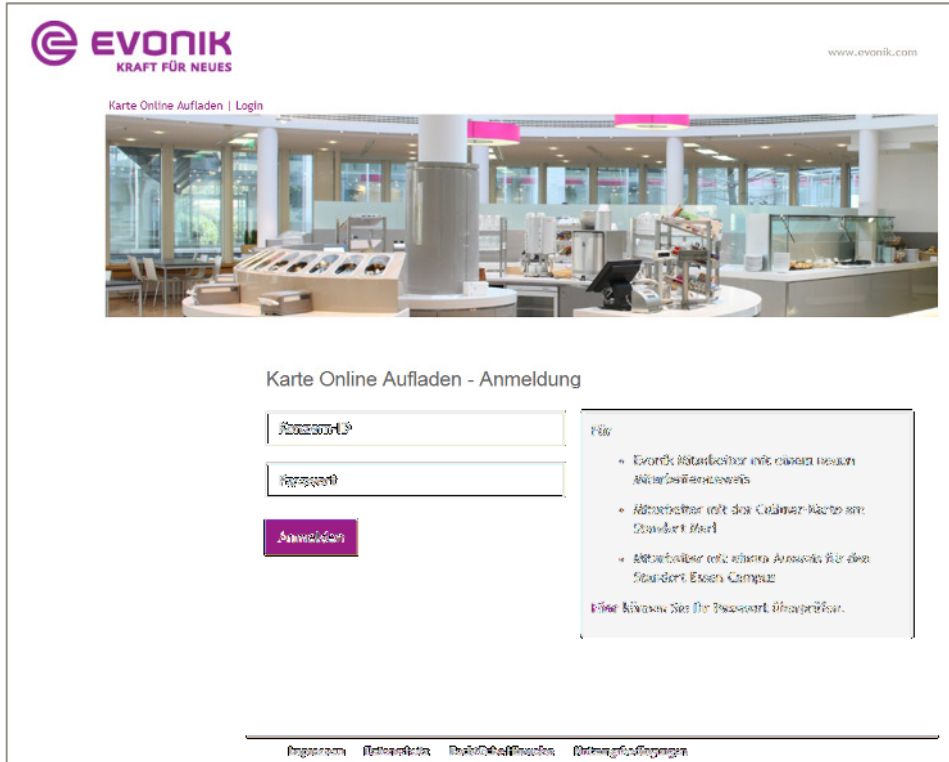
Falls Sie Probleme oder Fragen haben, stehen wir Ihnen selbstverständlich gerne zur Verfügung:

- Für Mitarbeiter mit Campus-Karte:  
Haus 3, Zimmer PEG83  
TELEFON +49 201 177 2254  
catering@evonik.com
- Für Mitarbeiter mit Culimar-Karte (Standort Marl):  
Gebäude 1159, Raum 1  
TELEFON +49 2365 49 9376  
info@culimar.de
- Für Mitarbeiter mit Evonik-Mitarbeiterausweis:  
TELEFON +49 2365 49 6507  
christian.schulz@evonik.com

## Karte online aufladen

Bedienungsanleitung

### Anmeldung



**EVONIK**  
KRAFT FÜR NEUES

www.evonik.com

Karte Online Aufladen | Login

Karte Online Aufladen - Anmeldung

KONZERN-ID

Passwort

Anmelden

Für

- Evonik Mitarbeiter mit einem neuen Mitarbeiterkonto
- Mitarbeiter mit der Colinar-Karte am Standort Marl
- Mitarbeiter mit einem Account für den Standort Essen Campus

**Bitte** können Sie Ihr Passwort überprüfen.

Programm | Anmeldung | E-Mail-Kaufprozess | Kartengrößenergeben

Sie erreichen die Web-Applikation zur Aufladung der Karte unter folgender Adresse:

<https://karte-online-aufladen.evonik.com>

Bitte melden Sie sich mit der Konzern-ID von Evonik und dem Windows-Passwort an. Das Passwort ist identisch mit dem Passwort für das Extranet des Chemieparks Marl. Sollten Sie Probleme bei der Anmeldung haben, wenden Sie sich bitte an den User Helpdesk.

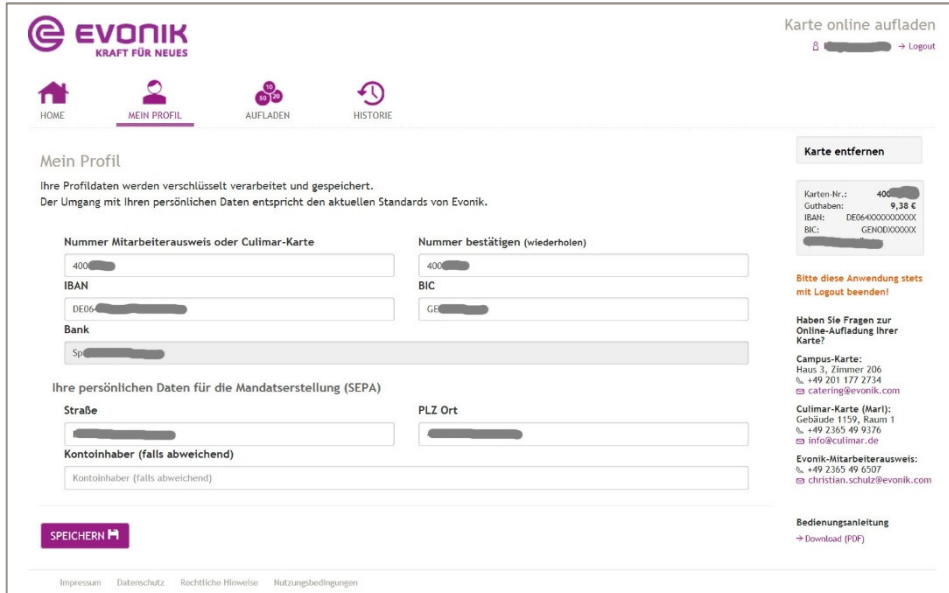
Nach der erstmaligen Anmeldung führt das Programm automatisch zur Profilpflege. Erfolgt innerhalb von 10 Minuten keine Eingabe, endet die Anwendung automatisch.

Die Anmeldung muß persönlich erfolgen. Das ist bei Sammelkarten, Gästekarten und anderen nicht personalisierten Karten nicht möglich. Deshalb können solche Karten nicht online aufgeladen werden.

## Karte online aufladen

Bedienungsanleitung

### Mein Profil



The screenshot shows the 'Mein Profil' page in the Evonik online portal. The page title is 'Karte online aufladen'. The navigation menu includes HOME, MEIN PROFIL (active), AUFLADEN, and HISTORIE. The main content area is titled 'Mein Profil' and contains a notice: 'Ihre Profildaten werden verschlüsselt verarbeitet und gespeichert. Der Umgang mit Ihren persönlichen Daten entspricht den aktuellen Standards von Evonik.' Below this, there are two columns of input fields. The left column is for 'Nummer Mitarbeiterausweis oder Culimar-Karte' and includes fields for '400' (masked), 'IBAN' (DE06-40000000000000000000), and 'Bank' (Sp... masked). The right column is for 'Nummer bestätigen (wiederholen)' and includes fields for '400' (masked), 'BIC' (GE... masked), and 'PLZ Ort' (masked). Below these is a field for 'Kontoinhaber (falls abweichend)' with a sub-label 'Kontoinhaber (falls abweichend)'. A 'SPEICHERN' button is at the bottom left. On the right side, there is a 'Karte entfernen' button, a summary of card details (Karten-Nr.: 400..., Guthaben: 9,38 €, IBAN: DE06-40000000000000000000, BIC: GE... masked), and contact information for 'Campus-Karte' and 'Culimar-Karte (Mantl)'. A 'Bedienungsanleitung' link with a PDF icon is at the bottom right. The footer contains links for 'Impressum', 'Datenschutz', 'Rechtliche Hinweise', and 'Nutzungsbedingungen'.

Im Menü „Mein Profil“ geben Sie die Karten-Nummer Ihres Evonik-Ausweises, Ihrer Campus-Karte oder der Culimar-Karte sowie Ihre Kontoverbindung (IBAN und BIC) an. Der Name des Geldinstitutes wird automatisch ermittelt.

Bitte geben Sie die IBAN und BIC ohne Leerzeichen ein.

Das angegebene Bankkonto werden wir später belasten, wenn Sie Aufladungen durchführen.

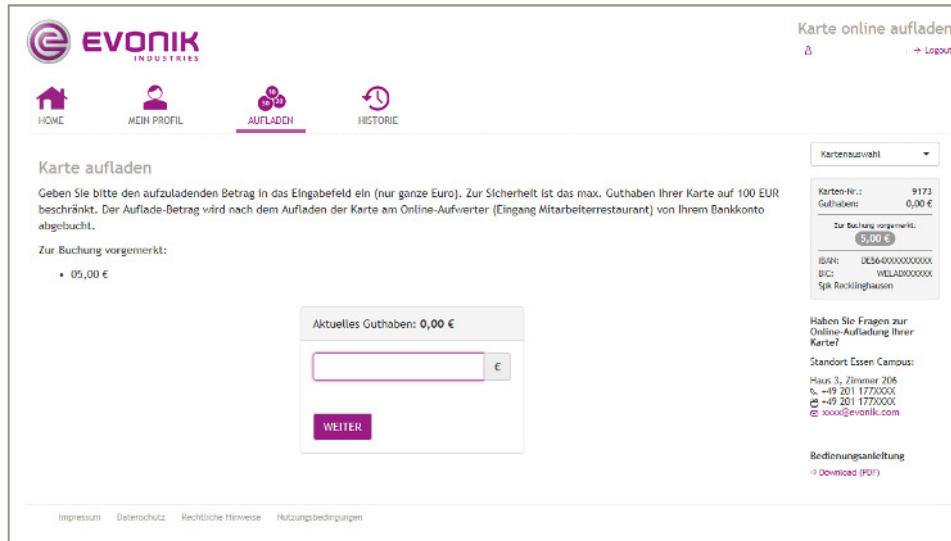
Beim Speichern werden die Daten verschlüsselt verarbeitet. Der Umgang mit Ihren persönlichen Daten erfolgt nach den aktuellen Standards von Evonik.

Die Profildaten können jederzeit geändert werden.

## Karte online aufladen

### Bedienungsanleitung

#### Karte aufladen (Schritt 1)



**EVONIK**  
INDUSTRIES

Karte online aufladen

HOME MEIN PROFIL **AUFLADEN** HISTORIE

### Karte aufladen

Geben Sie bitte den aufzuladenden Betrag in das Eingabefeld ein (nur ganze Euro). Zur Sicherheit ist das max. Guthaben Ihrer Karte auf 100 EUR beschränkt. Der Auflade-Betrag wird nach dem Aufladen der Karte am Online-Aufwerter (Eingang Mitarbeiterrestaurant) von Ihrem Bankkonto abgebucht.

Zur Buchung vorgemerkt:

- 05,00 €

Aktuelles Guthaben: 0,00 €

€

**WEITER**

Kartenauswahl

Karten-Nr.: 9173  
Guthaben: 0,00 €

Zur Buchung vorgemerkt:  
**5,00 €**

IBAN: DE56-0000000000000000  
BIC: WELAD00000000  
Spk Recklinghausen

Haben Sie Fragen zur Online-Aufladung Ihrer Karte?

Standort Essen Campus:  
Haus 3, Zimmer 206  
☎ +49 201 1773000  
☎ +49 201 1773000  
✉ xxxxx@evonik.com

Bedienungsanleitung  
→ Download (PDF)

Impressum | Datenschutz | Rechtliche Hinweise | Nutzungsbedingungen

Im ersten Schritt der Aufladung bestimmen Sie am PC den Online-Aufladebetrag.

Nach „Weiter“ bestätigen Sie dann den Lastschrift-Auftrag. Die Abbuchung von Ihrem Bankkonto erfolgt wie bei einer Aufladung mit EC-Karte. Und zwar erst dann, wenn der Betrag am Online-Aufwerter tatsächlich auf Ihre Karte aufgeladen wurde (siehe Schritt 2).

## Karte online aufladen

Bedienungsanleitung

### Karte aufladen (Schritt 2)



Im zweiten Schritt übertragen Sie am Online-Aufwerter den Aufladebetrag auf Ihre Karte. Diesen Online-Aufwerter finden Sie im Eingang des Mitarbeiterrestaurants.

Bitte stecken Sie Ihre Karte in den Online-Aufwerter. In Sekundenschnelle wird Ihre Karte aufgeladen. Danach können Sie Ihre aufgeladene Karte entnehmen.

Wir belasten Ihr Konto per Lastschrift erst dann, wenn Sie Ihre Karte in den Online-Aufwerter gesteckt haben und das Guthaben auf Ihrer Karte erhöht worden ist.

Erfolgt die Aufladung am Online-Aufwerter nicht binnen 30 Tagen nach Ihrer Eingabe am PC (Schritt 1), stornieren wir die gewünschte Aufladung. Es erfolgt dann keine Abbuchung von Ihrem Bankkonto.

# Karte online aufladen

Bedienungsanleitung

## Historie



**Historie**  
Ihre Umsätze der letzten 90 Tage:

Datum/Uhrzeit	Betrag	Wert neu	Vorgang
17.04.2015 09:56:13	1,45 €	11,40 €	Ab-/Aufbuchung (Debit)
10.04.2015 09:51:25	10,00 €	12,85 €	Aufladungen über Vica
02.04.2015 09:53:41	1,45 €	2,85 €	Ab-/Aufbuchung (Debit)
27.03.2015 09:50:23	1,45 €	4,30 €	Ab-/Aufbuchung (Debit)
25.03.2015 14:36:32	0,15 €	5,75 €	Ab-/Aufbuchung (Debit)

**Kartenauswahl** ▼

Karten-Nr.: 65924  
Guthaben: 11,40 €  
IBAN: DE54-00000000000000000000  
BIC: WELAD0330000  
Spk Recklinghausen

Haben Sie Fragen zur Online-Aufladung Ihrer Karte?  
Standort Essen Campus:  
Haus 3, Zimmer 206  
☎ +49 201 1773000  
✉ +49 201 1773000

Die Historie listet alle Vorgänge mit Ihrer Karte auf, die in den letzten 90 Tagen von einem Gerät gebucht wurden.

Hier können Sie alle Aufladungen via Bargeld, EC-Karte oder Online-Aufwerter und alle Entladungen an den Kassen erkennen und das aktuelle Kartenguthaben nachvollziehen.